

レンジフード、ガス瞬間湯沸器 離隔距離

給湯方式の変更により 2 階給湯室にガス湯沸器を設置する給湯方式に変更されている。

（株）博善社負担工事である厨房機器のガスコンロが設置されている給湯室にガス瞬間湯沸器が設置されることになり、ガス瞬間湯沸器設置に際し、レンジフードとガス瞬間湯沸器の離隔距離を満たす設置が必要となる。

工事請負契約では 2 階給湯室(1)(3)にガスコンロ 2 台が並列設置され、2 階給湯室(2)にはガスコンロ 3 台が設置され、2 台は並列設置され、1 台が単体設置されていたが、給湯方式の変更により、2 階給湯室にはガスコンロ 2 台が単体設置に変更され、ガス瞬間湯沸器設置スペースが確保されている。

2 階給湯室(1)



2 階給湯室(2)



2 階給湯室(2)



2 階給湯室(3)



注意

■取り付け工事の際は、手袋をお使いください



必ず守る

板金部品などの切り口や本体の突起、角などでけがをすることがあります。

■レンジフード本体の壁への埋め込みはしない



禁止

漏電した場合、発火するおそれがあります。

■部品は確実に取り付ける



必ず守る

落下により、けがをすることがあります。

■運転中や停止後しばらくの間は、羽根の中に指や物を入れない



接触禁止

けがをすることがあります。

■本体は、十分強度のあるところに水平にしっかり取り付ける

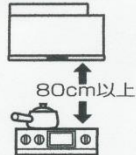


必ず守る

落下により、けがをすることがあります。

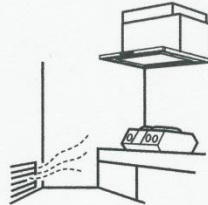
お願い

■ガス調理機器、電気調理機器の真上、80cm以上の位置に取り付けてください。

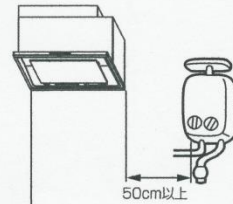


火災予防条例ではフィルターの下端がガス調理機器、電気調理機器の真上80cm以上必要です。(高く取り付けますと吸い込みが悪くなります。)

■空気の取り入れ口(給気口)を設けてください。(開口面積100~150cm²が目安となります。)
給気電動シャッターを使わない場合は排気性能確保のため、空気の取り入れ口を設けてください。



■ガス湯沸器は側方に離して取り付けてください。



■次のような配管工事はしないでください。

(吐出口のすぐそばで曲げると、シャッターが開かなくなり正しく排気されません。)

(1) 極端な曲げ (2) 吐出口のすぐそばでの曲げ



(3) 多数回の曲げ (4) 接続ダクト径を小さくする。



■羽根を外した状態でモーターを回転させないでください。

回転数が上がり、モーターが焼きつくことがあります。

■本体やダクトなどが他の電気機器と接触しないように取り付けてください。

照明などの電気機器のノイズにより、リモコン操作や調理機器との連動ができない場合があります。(リモコン、調理機器連動対応機器のみ)